



Cijfers 2023

**Krachtgericht**  
**Waas en Dender**

---

---

# Aanmeldingen

	<b>2023</b>	<b>2022</b>
VT	241	202
ELP	289	317
<b>Totaal</b>	<b>530</b>	<b>519</b>

---

---

# Consulten

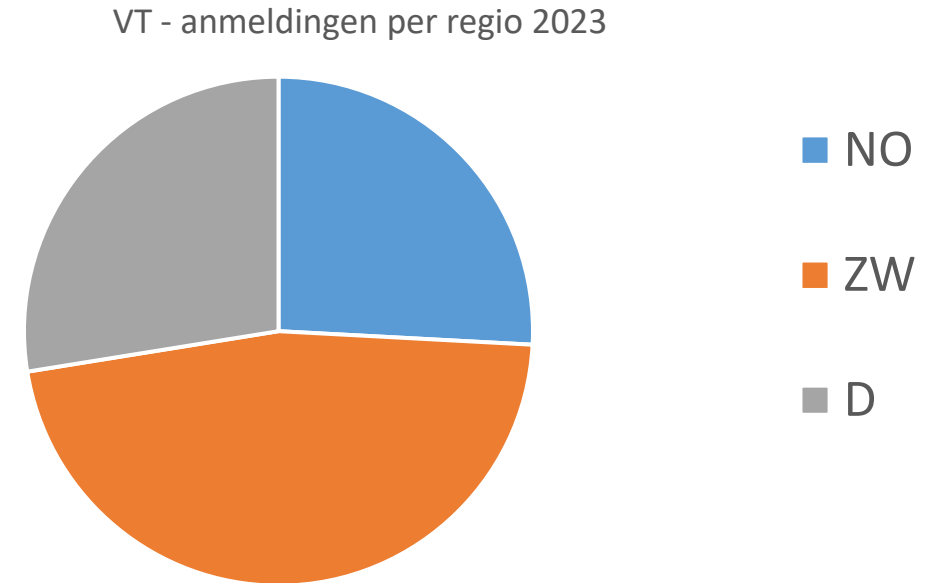
	<b>2023</b>
VT	163
ELP	86
<b>Totaal</b>	<b>249</b>

---

---

# Aanmeldingen per regio - verbindingsteam

VT	2023	2022
NO	61	53
ZW	110	77
D	65	72
<b>Totaal</b>	<b>236</b>	<b>202</b>

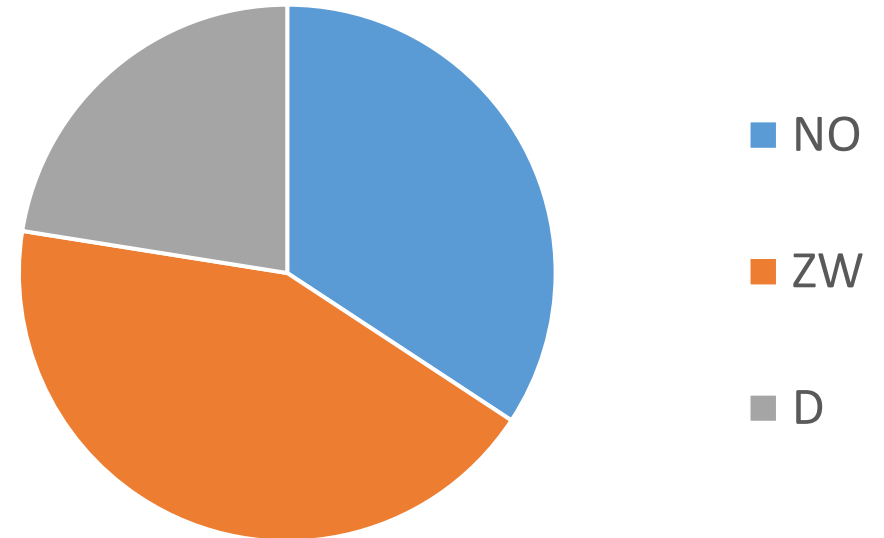


---

# Aanmeldingen per regio - ELP

ELP	2023	2022
NO	99	86
ZW	125	137
D	65	94
<b>Totaal</b>	<b>289</b>	<b>317</b>

ELP - aanmeldingen per regio 2023



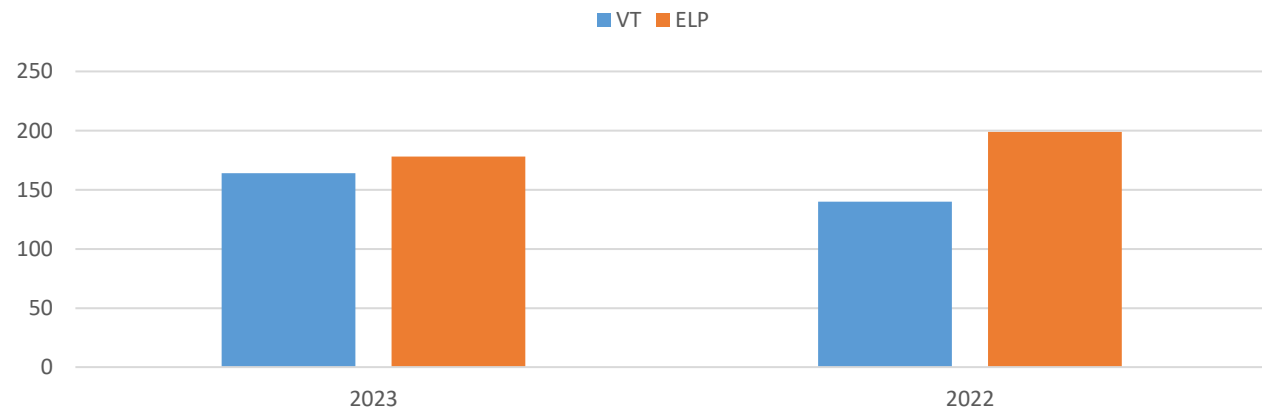
# Opgestarte dossiers

	2023	2022
VT	158	140
ELP	178	199
<b>Totaal</b>	<b>336</b>	<b>339</b>

**53 dossiers die opgestart werden in 2022 liepen nog verder in 2023**

**342**  
begeleidingen ->  
**533** kinderen  
betrokken in een  
traject

Opgestarte begeleidingen

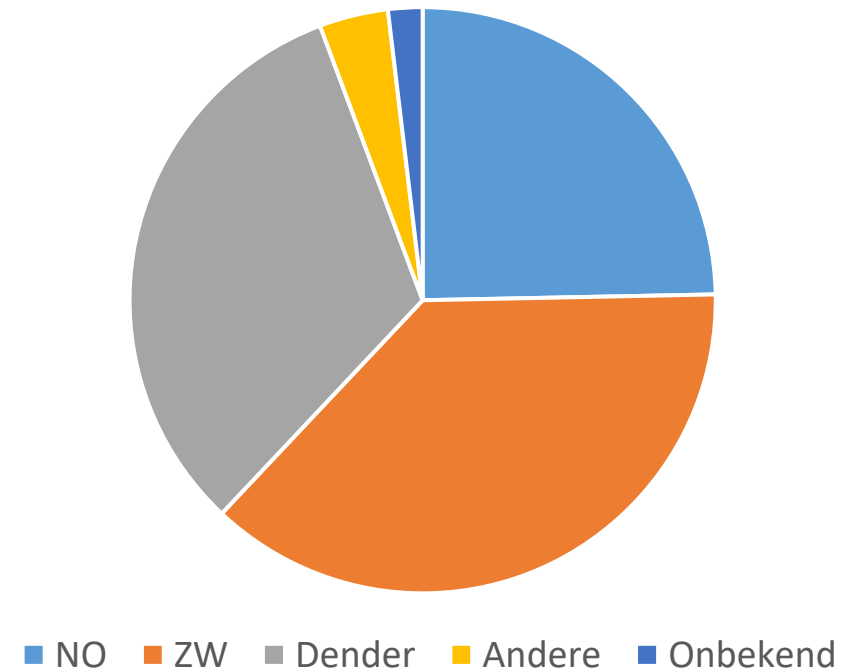


---

# Opgestarte dossiers per regio - verbindingsteam

<b>VT</b>	<b>2023</b>	<b>2022</b>
NO	39	42
ZW	59	48
Dender	51	42
Andere	6	6
Onbekend	3	2
<b>Totaal</b>	<b>158</b>	<b>140</b>

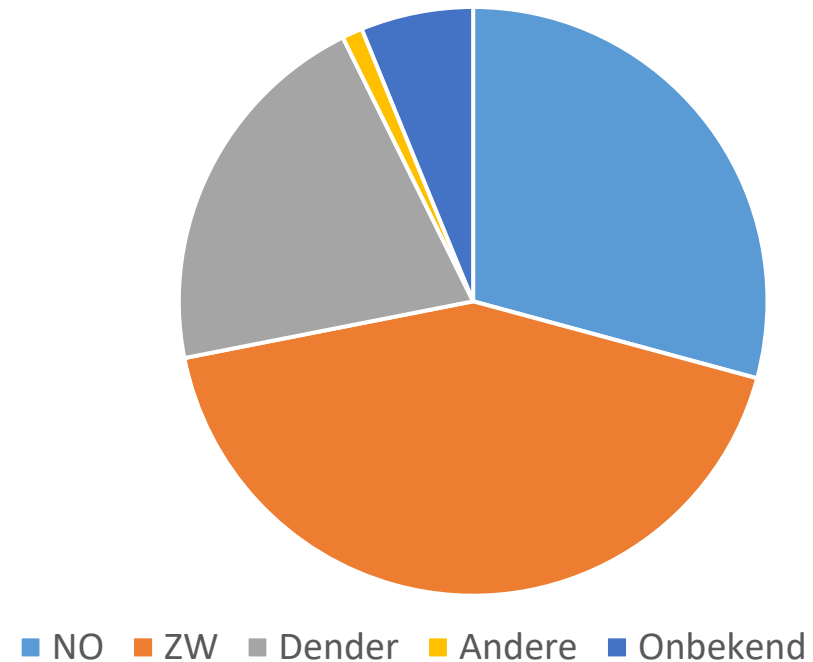
VT - opgestarte begeleidingen per regio



# Opgestarte dossiers per regio - ELP

ELP	2023	2022
NO	52	54
ZW	76	58
<i>Ant-Niklaas</i>	46	33
<i>Lokeren</i>	30	25
Dender	37	69
Andere	2	5
Onbekend	11	13
<b>Totaal</b>	<b>178</b>	<b>199</b>

ELP - opgestarte begelidingen per regio





---

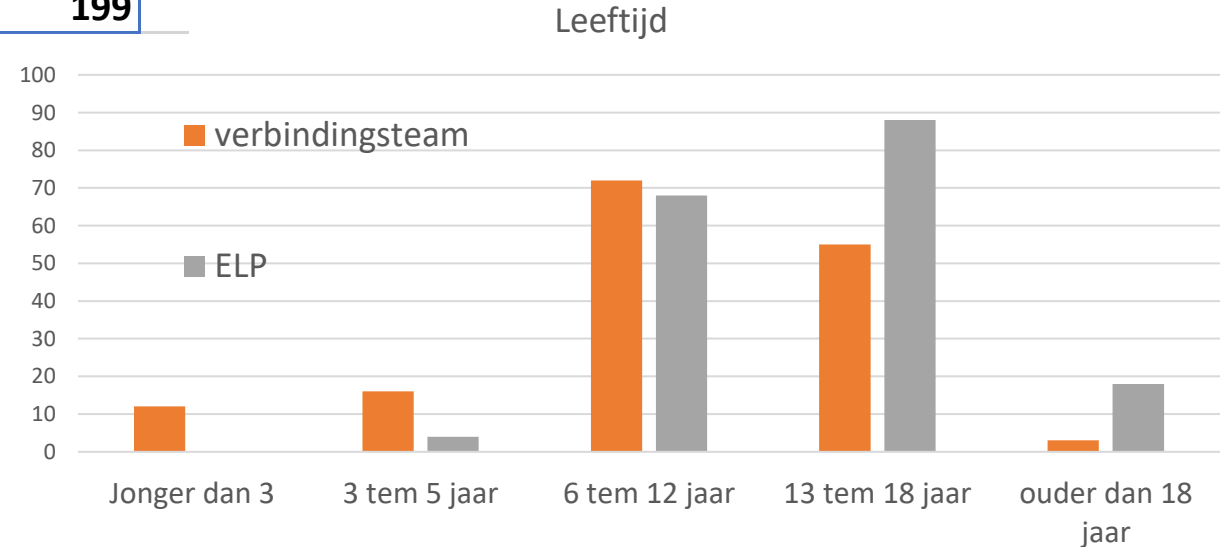
# Reden geen opstart – verbindingsteam

Andere verwachtingen	6
doorverwijzing andere dienst	6
geen vrijwilligheid	3
woont niet binnen onze regio	4
Gezin kan verder	13
Gezin zelf geen vraag	12
Nood sluit niet aan op wat we doen	4
situatie van verontrusting	1
Verontrusting niet gedeeld	4
(leeg)	15
<b>Totaal</b>	<b>68</b>

---

# Leeftijd van de cliënten die aangemeld worden

Leeftijd	VT		ELP	
	2023	2022	2023	2022
Jonger dan 3	12	10	0	0
3 tem 5 jaar	16	13	4	5
6 tem 12 jaar	72	58	68	59
13 tem 18 jaar	55	50	88	103
ouder dan 18 jaar	3	9	18	32
<b>Totaal</b>	<b>158</b>	<b>140</b>	<b>178</b>	<b>199</b>



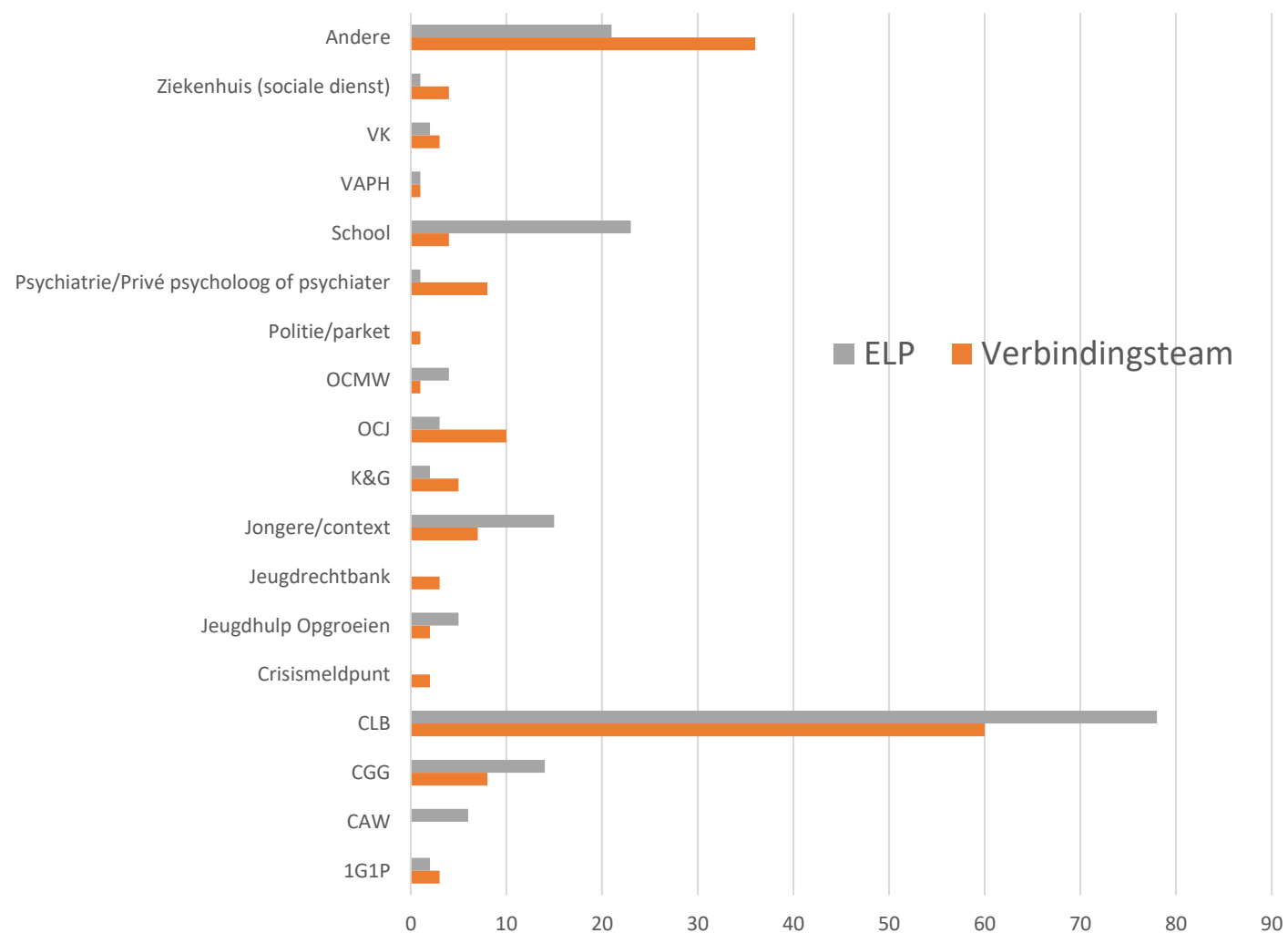
# Aanmelders opgestarte dossiers

Aanmelders	Aantal bij VT			Aantal bij ELP			Totaal		
	2023	2023%	2022	2023	2023%	2022	2023	2023%	2022
1G1P	3	2%	0	2	1%	0	5	1%	0
CAW	0	0%	11	6	3%	7	6	2%	18
CGG	8	5%	5	14	8%	32	22	7%	37
CLB	60	38%	59	78	44%	84	138	41%	143
Crisismeldpunt	2	1%	4	0	0%	0	2	1%	4
Jeugdhulp Opgroeien	2	1%	7	5	3%	5	7	2%	12
Jeugdrechtbank	3	2%	8	0	0%	0	3	1%	8
Jongere/context	7	4%	4	15	8%	15	22	7%	19
K&G	5	3%	9	2	1%	9	7	2%	18
OCJ	10	6%	4	3	2%	3	13	4%	7
OCMW	1	1%	2	4	2%	7	5	1%	9
Politie/parket	1	1%	0	0	0%	0	1	0%	0
Psychiatrie/Privé psycholoog of	8	5%	4	1	1%	1	9	3%	5
School	4	3%	5	23	13%	13	27	8%	18
VAPH	1	1%	0	1	1%	1	2	1%	1
VK	3	2%	2	2	1%	0	5	1%	2
Ziekenhuis (sociale dienst)	4	3%	2	1	1%	2	5	1%	4
Andere	36	23%	14	21	12%	20	57	17%	34
<b>Totaal</b>	<b>158</b>	<b>100%</b>	<b>140</b>	<b>178</b>	<b>100%</b>	<b>199</b>	<b>336</b>	<b>100%</b>	<b>339</b>

Andere:

- Huisarts
- Centrum voor opvoedingsondersteuning
- Thuisbegeleidingsdienst
- Mobiele team
- Wijkgezondheidscentrum
- Rode kruis
- ...

# Aanmelders per regio - verbindingsteam



## Andere:

- Huisarts
- Centrum voor opvoedingsondersteuning
- Thuisbegeleidingsdienst
- Mobiele team
- Wijkgezondheidscentrum
- Rode kruis
- ...

# Stond de cliënt voor het traject op een wachtlijst?

Cliënt op wachtlijst?	VM	ELP
<b>Ja</b>	<b>38</b>	<b>7</b>
Begeleiding	14	4
Behandeling	1	0
Behandeling, Begeleiding	1	0
Dagopvang	2	0
Dagopvang, Begeleiding	0	1
Diagnostiek	3	1
Onbekend	8	0
Onbekend, Begeleiding	1	0
Training, Behandeling, Begeleiding	1	0
Verblijf	4	0
Verblijf, Begeleiding	0	1
Verblijf, Behandeling, Begeleiding	3	0
<b>Nee</b>	<b>59</b>	<b>118</b>
<b>Onbekend</b>	<b>61</b>	<b>53</b>
<b>Totaal</b>	<b>158</b>	<b>178</b>

## Verbindingsteam

24% wel

37% niet

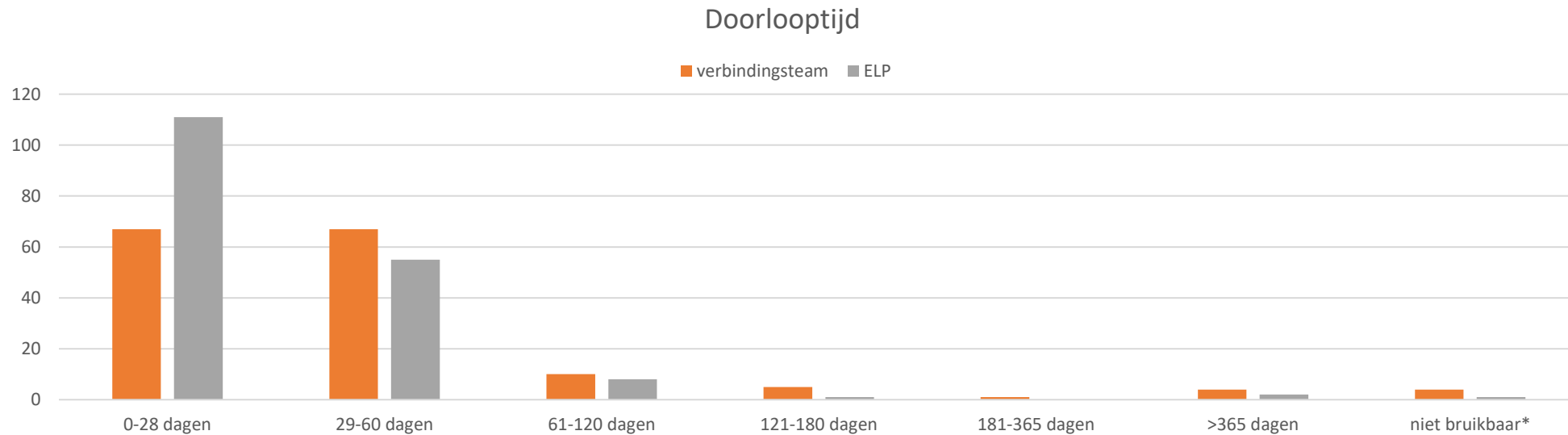
## ELP

4% wel

66% niet

---

# Doorlooptijd (aanmelddatum – datum eerste gesprek)



- Meer dan 50% van de cliënten krijgt zijn of haar 1e gesprek binnen de maand
  - 90% binnen de 2 maanden
-

---

Per ELP traject worden er gemiddeld 4 sessies gebruikt

Een traject ELP duurt gemiddeld 4 maanden

---

---

# Aantal gezinsplannen

Gezinsplan opgesteld?	Open dossiers	Gesloten dossiers	Totaal 2023	Totaal 2022
Ja	11	22	33	15
Nee	1	30	31	15
(nog) Leeg	80	14	94	
<b>Totaal</b>	<b>92</b>	<b>66</b>	<b>158</b>	

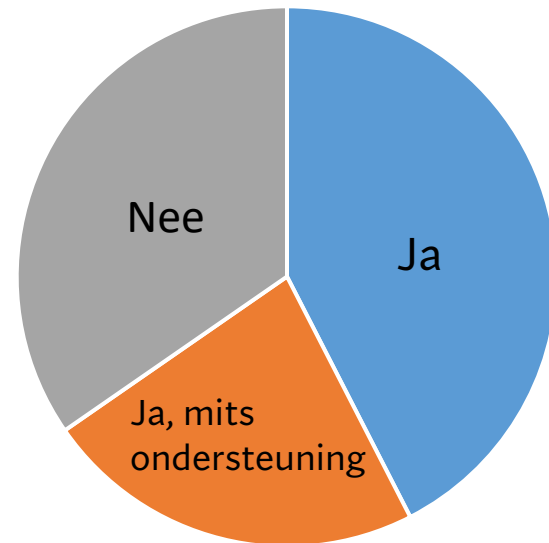
**In 2023 waren er minstens 17 samenwerkingen tussen ELP en het verbindingsteam**

---



---

# Kan het gezin verder op eigen kracht?



**65% van de cliënten** kan na afronding (zonder of mits ondersteuning van een basisvoorziening) verder op eigen kracht

---

# Moet er gespecialiseerde hulp worden bijgeschakeld?

	VT	ELP	Totaal
Ja	30	41	71
Nee	17	58	75
nvt	8	2	10
Onbekend	11	12	23
<b>Totaal</b>	<b>66</b>	<b>113</b>	<b>179</b>

Welke?

	VT	ELP	Totaal
Andere, nl.	4	1	5
Begeleiding	17	15	32
Behandeling	5	19	24
Behandeling, Begeleiding	1	1	2
Diagnostiek	2	3	5
Training	0	1	1
Verblijf	1	1	2
<b>Totaal</b>	<b>30</b>	<b>41</b>	<b>71</b>

---

Bij 24% van de afgesloten trajecten is het formele netwerk beter afgestemd

Bij 25% van de afgesloten trajecten is het informele netwerk beter afgestemd

---